




-  塗り足し
-  仕上がり
-  安全圏

※ご入稿頂く際、以下の点にご注意願います。

1/データは**一番外側の線(塗り足し)**まで作ってください。

2/ロゴやキャラクターなど、**絶対に切れてはいけないものは安全圏内におさめてください。**(断ち切りのデザインの場合は塗り足しのところでマスクをかけてください。)

3/**文字はアウトライン化してください。**

4/イラストレータの機能のうち**透明・ぼかしは使えません**ご了承ください。

5/入稿時にデータ内容**確認用のjpgかpdfデータをつけてください。**
(※ごくまれに起こる、グラデーションの向きが変わるパターン、ブラシの向きが変わる等の問題を予防するため)

以上、宜しく願います。

※細かすぎるデザインは、デザインの再現性が低くなりますので予めご了承ください。

**※オーバープリントの設定を行うと意図しない印刷結果になる場合があるので、使用しないでください。
(オーバープリント設定は、データチェックの対象外となります。)**

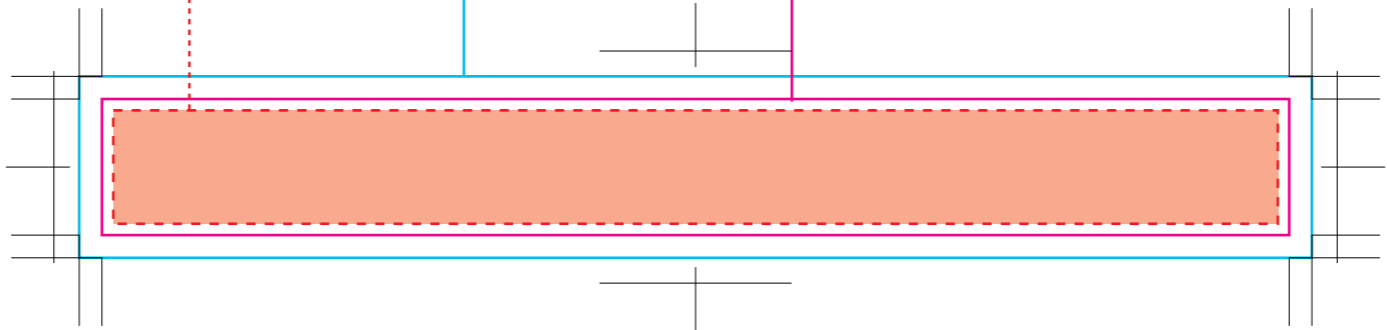
※確認用のjpgやpdfは、仕上がりラインが入ったものにしてください。

20mm巾

■仕上がりイメージ



■版下



【データ作製見本】

■仕上がりイメージ



■版下

